令和６年度 外国人留学生の進路状況

＜学部＞

学部＼進路状況等	卒業者数			進学者数			就職希望者数			就職者数			社会人			進路未定者数			その他 ※1			就職率（%）※2		
	男	女	計	男	女	計	男	女	計	男	女	計	男	女	計	男	女	計	男	女	計	男	女	計
地域デザイン科学部	1	0	1	0	0	0	0	0	0	0	0	0	0	0	0	0	0	0	1	0	1	－	－	－
国際学部	4	4	8	0	0	0	3	1	4	2	1	3	0	0	0	1	0	1	1	3	4	67%	100%	75%
共同教育学部	0	1	1	0	1	1	0	0	0	0	0	0	0	0	0	0	0	0	0	0	0	－	－	－
工学部	3	3	6	1	1	2	0	0	0	0	0	0	0	0	0	0	0	0	2	2	4	－	－	－
農学部	1	0	1	1	0	1	0	0	0	0	0	0	0	0	0	0	0	0	0	0	0	－	－	－
合計	9	8	17	2	2	4	3	1	4	2	1	3	0	0	0	1	0	1	4	5	9	67%	100%	75%

※1 帰国、卒業後就職活動　等　　※2 就職希望者に対する就職者数

学部17人

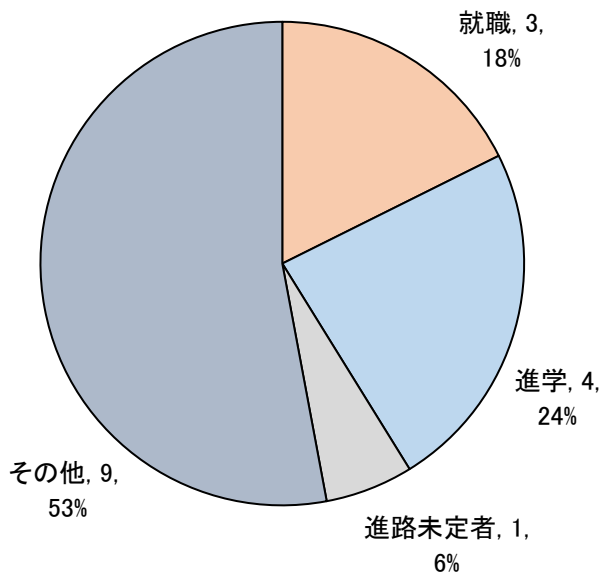

学部：経費負担・進路状況・国籍（人数）

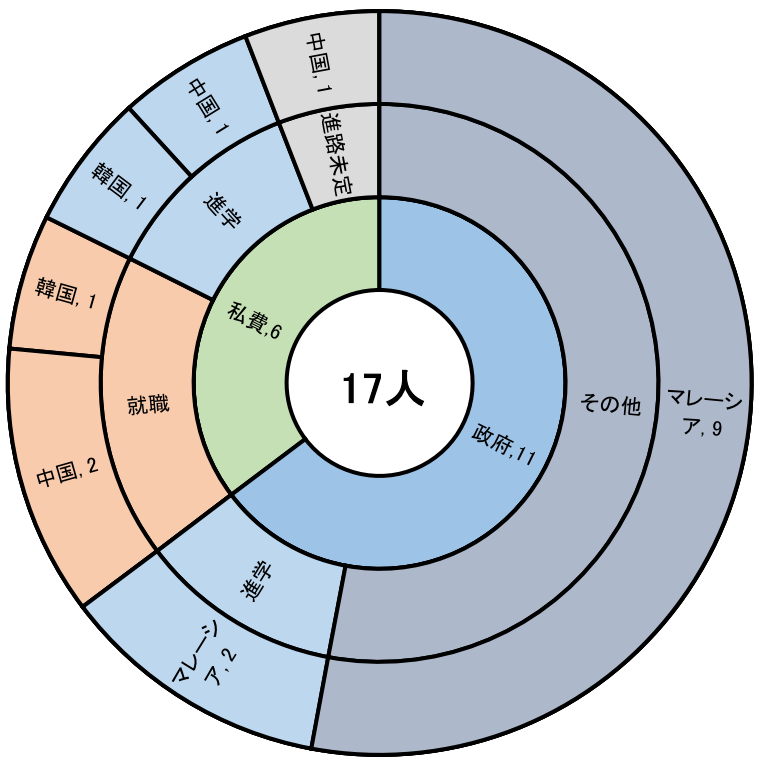

＜大学院＞

研究科＼進路状況等	修了者数			進学者数			就職希望者数			就職者数			社会人			進路未定者数			その他 ※1			就職率（%）※2		
	男	女	計	男	女	計	男	女	計	男	女	計	男	女	計	男	女	計	男	女	計	男	女	計
地域創生科学研究科（社会）	13	11	24	0	0	0	9	3	12	8	2	10	1	2	3	1	1	2	3	6	9	89%	67%	83%
地域創生科学研究科（工農）	2	5	7	0	3	3	1	0	1	1	0	1	0	2	2	0	0	0	1	0	1	100%	－	100%
地域創生科学研究科（後期）	2	2	4	0	0	0	0	2	2	0	2	2	0	0	0	0	0	0	2	0	2	－	100%	100%
国際学研究科（前・後期）	0	1	1	0	0	0	0	0	0	0	0	0	0	0	0	0	0	0	0	1	1	－	－	－
合計	17	19	36	0	3	3	10	5	15	9	4	13	1	4	5	1	1	2	6	7	13	90%	80%	87%

※1 帰国、修了後就職活動　等　※2 就職希望者に対する就職者数

大学院36人

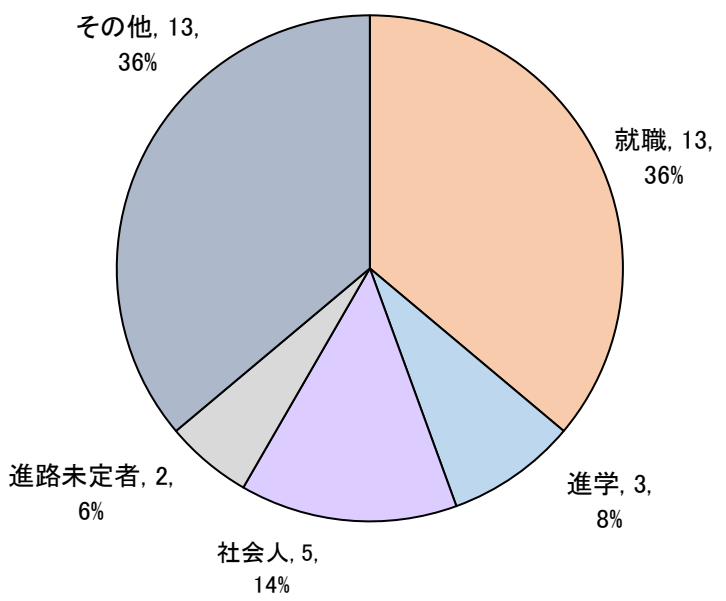

大学院：経費負担・進路状況・国籍（人数）