令和４年度 外国人留学生の進路状況

＜学部＞

進路状況等 / 学部	卒業者数			進学者数			就職希望者数			就職者数			進路未定者数			その他 ※1			就職率（%）※2		
	男	女	計	男	女	計	男	女	計	男	女	計	男	女	計	男	女	計	男	女	計
地域デザイン科学部	1	0	1	1	0	1	0	0	0	0	0	0	0	0	0	0	0	0	－	－	－
国際学部	3	2	5	0	1	1	2	0	2	2	0	2	0	0	0	1	1	2	100%	－	100%
教育学部	0	0	0	0	0	0	0	0	0	0	0	0	0	0	0	0	0	0	－	－	－
工学部	0	0	0	0	0	0	0	0	0	0	0	0	0	0	0	0	0	0	－	－	－
農学部	2	0	2	1	0	1	1	0	1	1	0	1	0	0	0	0	0	0	100%	－	100%
合計	6	2	8	2	1	3	3	0	3	3	0	3	0	0	0	1	1	2	100%	－	100%

※1 帰国、卒業後就職活動　等　　※2 就職希望者に対する就職者数

学部8人

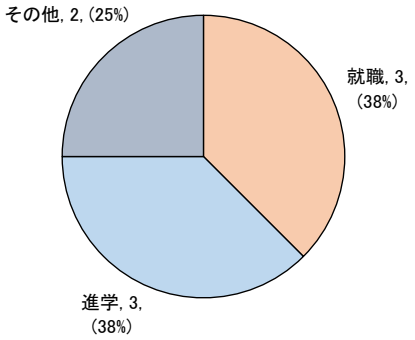

学部：経費負担・進路状況・国籍（人数）

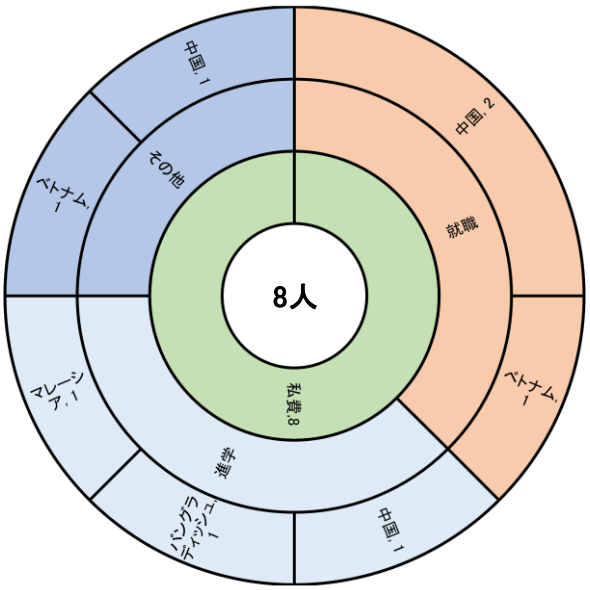

＜大学院＞

進路状況等 / 研究科	修了者数			進学者数			就職希望者数			就職者数			進路未定者数			その他 ※1			就職率（%）※2		
	男	女	計	男	女	計	男	女	計	男	女	計	男	女	計	男	女	計	男	女	計
地域創生科学研究科（社会）	17	20	37	2	2	4	7	11	18	5	9	14	2	2	4	7	8	15	71%	82%	78%
地域創生科学研究科（工農）	8	6	14	2	2	4	4	1	5	4	1	5	0	0	0	2	3	5	100%	－	100%
国際学研究科（前・後期）	0	0	0	0	0	0	0	0	0	0	0	0	0	0	0	0	0	0	－	－	－
工学研究科（前・後期）	1	1	2	0	0	0	0	0	0	0	0	0	0	0	0	1	1	2	－	－	－
合計	26	27	53	4	4	8	11	12	23	9	10	19	2	2	4	10	12	22	82%	83%	83%

※1 帰国、修了後就職活動　等　※2 就職希望者に対する就職者数

大学院53人

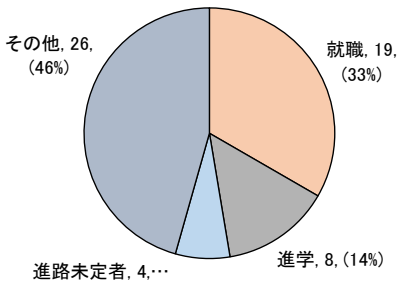
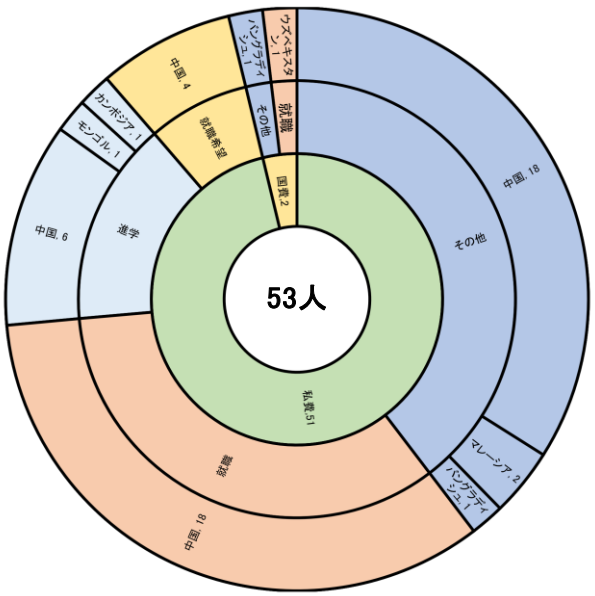
大学院：経費負担・進路状況・国籍（人数）