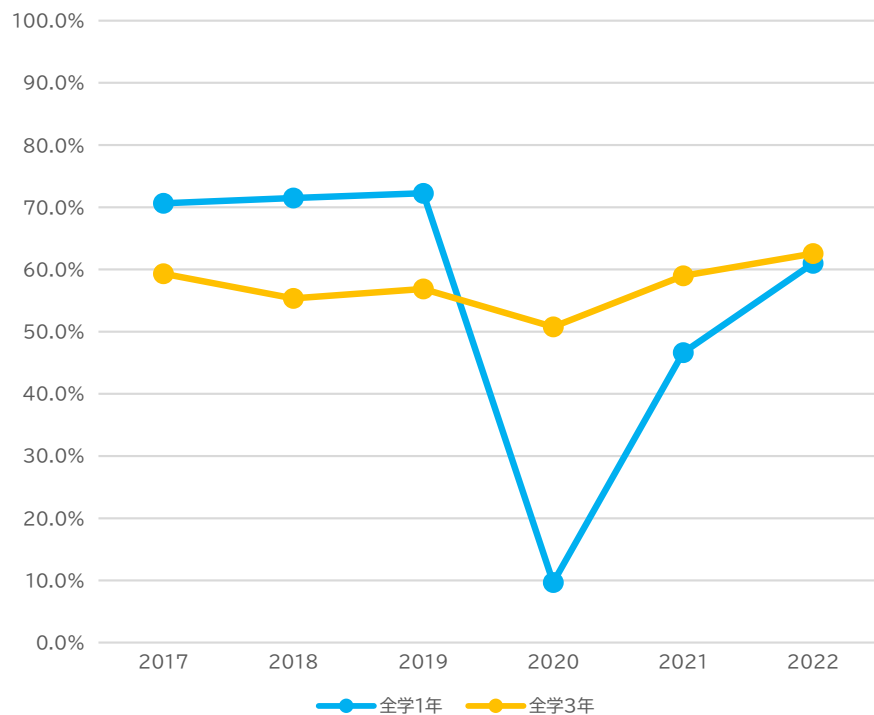


1. 図書館の設備

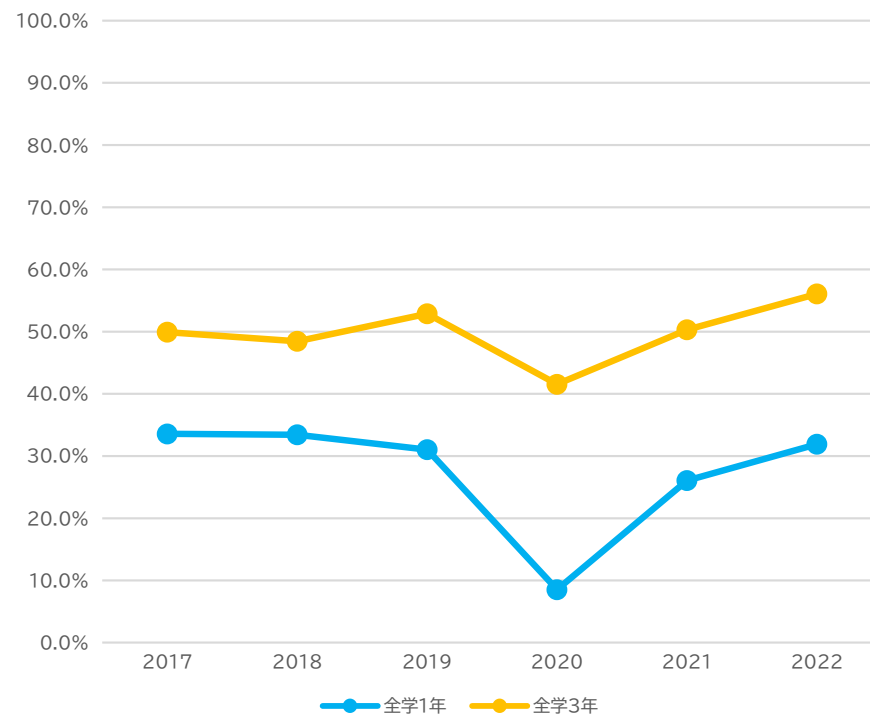
(蔵書やレファレンスサービス)

	全学1年	全学3年
2017	70.6%	59.3%
2018	71.5%	55.4%
2019	72.2%	56.9%
2020	9.7%	50.8%
2021	46.6%	59.0%
2022	61.0%	62.6%



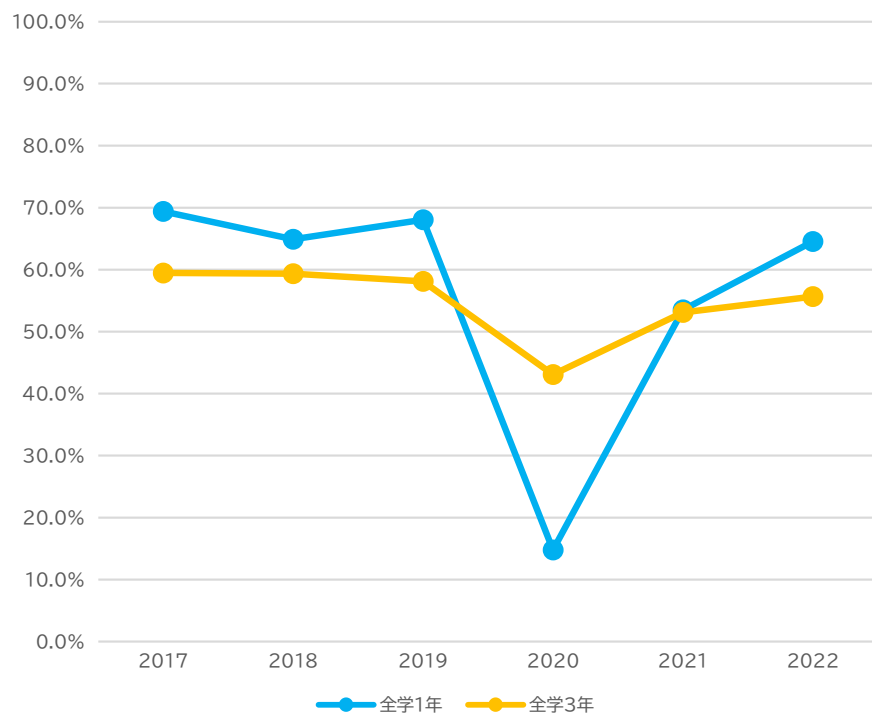
2. 実験室の設備や器具

	全学1年	全学3年
2017	33.6%	49.9%
2018	33.4%	48.5%
2019	31.0%	52.9%
2020	8.5%	41.5%
2021	26.1%	50.3%
2022	31.9%	56.1%



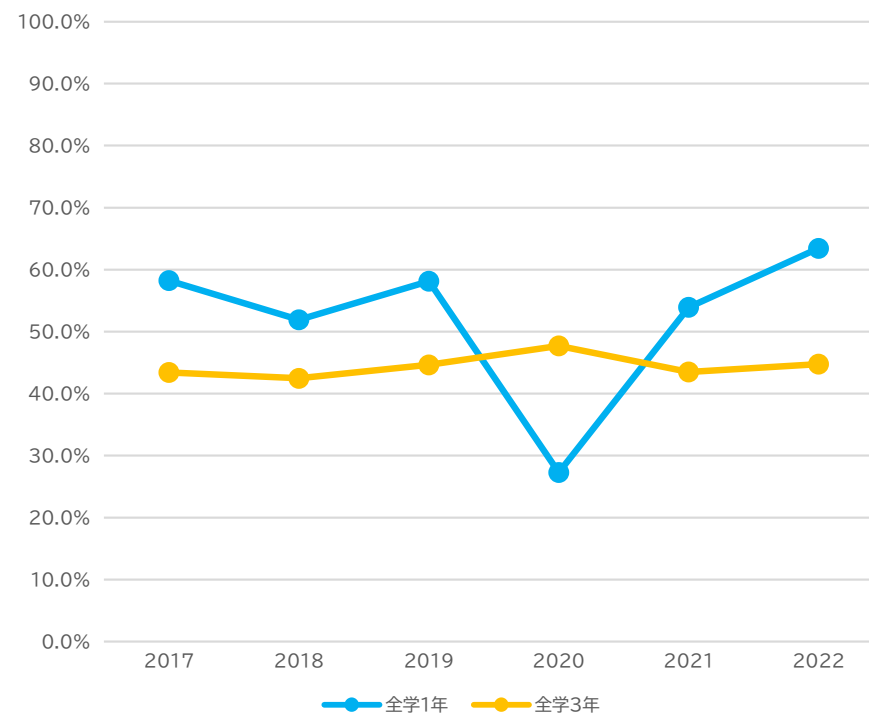
3. コンピュータの施設や設備

	全学1年	全学3年
2017	69.4%	59.5%
2018	64.9%	59.3%
2019	68.1%	58.1%
2020	14.8%	43.1%
2021	53.5%	53.1%
2022	64.5%	55.6%



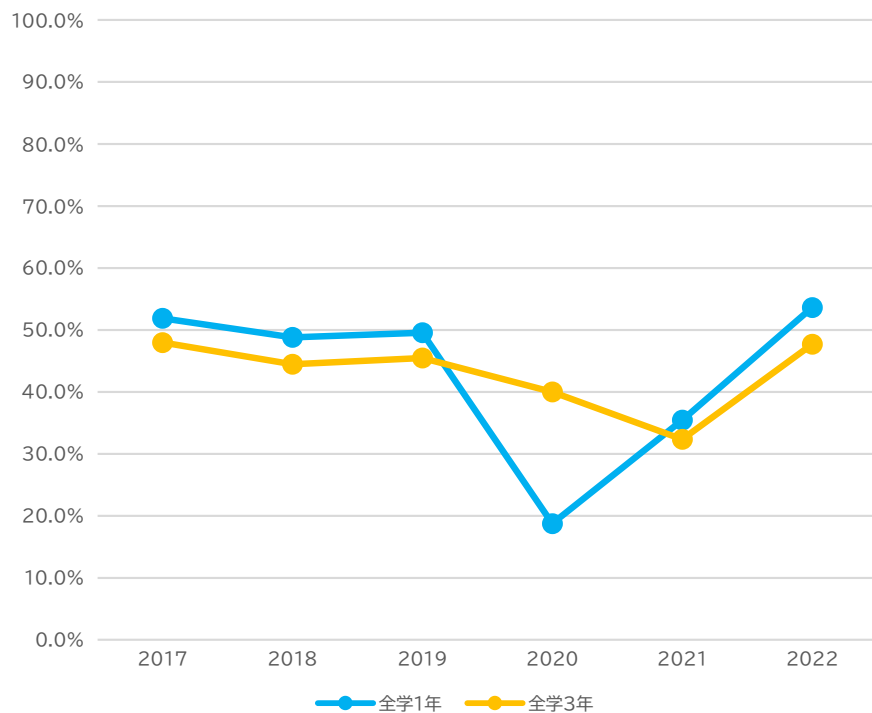
4. コンピュータの訓練や援助

	全学1年	全学3年
2017	58.2%	43.4%
2018	51.9%	42.5%
2019	58.1%	44.6%
2020	27.3%	47.7%
2021	53.9%	43.5%
2022	63.4%	44.8%



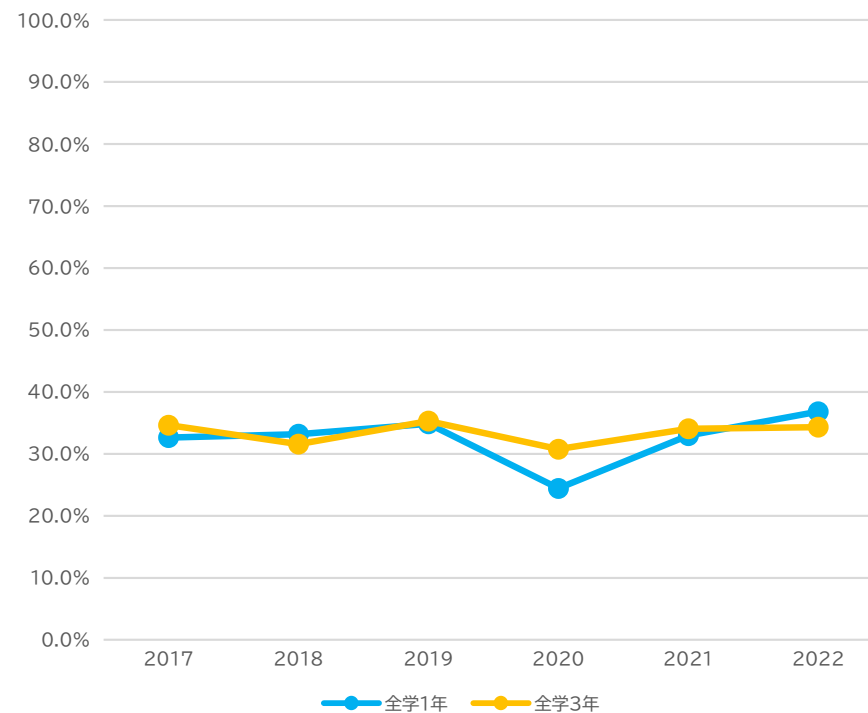
5. インターネットの使いやすさ

	全学1年	全学3年
2017	51.9%	48.0%
2018	48.8%	44.5%
2019	49.5%	45.5%
2020	18.8%	40.0%
2021	35.4%	32.4%
2022	53.6%	47.7%



6. 奨学金など学費援助の制度

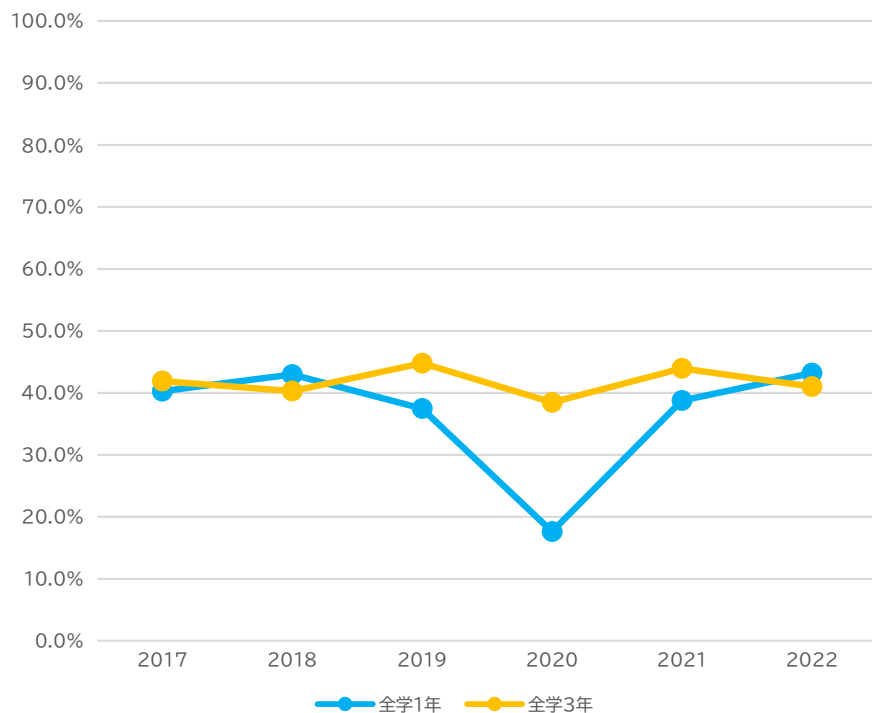
	全学1年	全学3年
2017	32.7%	34.6%
2018	33.2%	31.6%
2019	34.9%	35.3%
2020	24.4%	30.8%
2021	33.0%	34.1%
2022	36.8%	34.3%



7. 健康・保健サービス

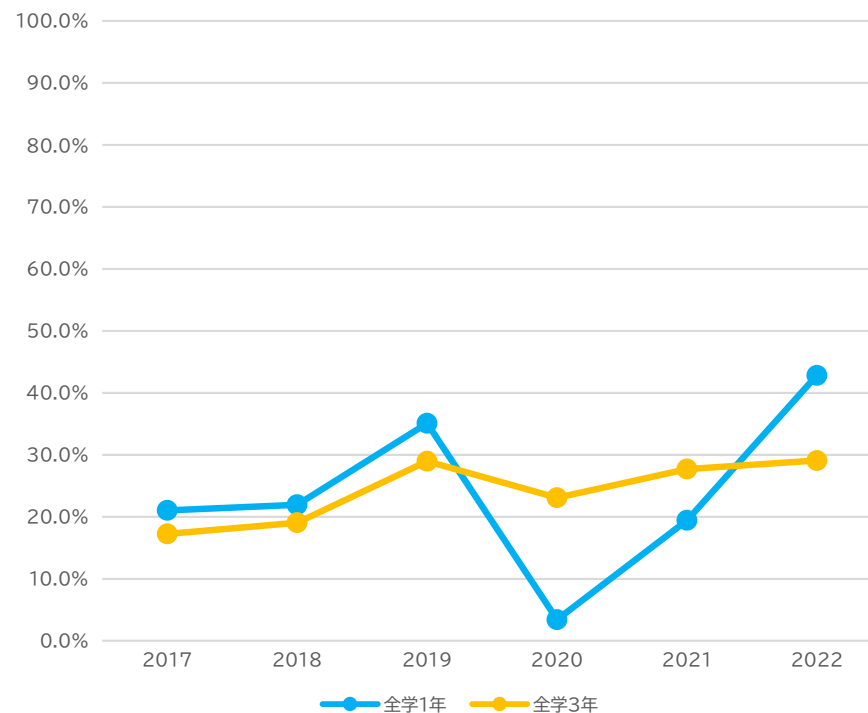
(心身の健康に関わる問題についての診療や相談)

	全学1年	全学3年
2017	40.3%	41.9%
2018	43.0%	40.3%
2019	37.5%	44.8%
2020	17.6%	38.5%
2021	38.8%	44.0%
2022	43.2%	41.0%



8. レクリエーション施設(ジムの設備など)

	全学1年	全学3年
2017	21.0%	17.2%
2018	22.0%	19.1%
2019	35.1%	29.0%
2020	3.4%	23.1%
2021	19.4%	27.7%
2022	42.8%	29.1%



9. キャリアカウンセリング (就職や進学に関する相談)

	全学1年	全学3年
2017	25.3%	28.0%
2018	24.8%	26.1%
2019	26.6%	31.6%
2020	10.2%	33.8%
2021	24.3%	33.9%
2022	34.1%	33.3%

